




OLA în grupa mică

Fișe de lucru pentru preșcolari (3 - 4 ani)

Prietena/Prietenul girafei Ola:

.....



JOACA DE-A...

Micul vânzător

Veterinarul

Fișele:

51

52

53

54

55

SĂPTĂMÂNĂ INDEPENDENTĂ

Hai la drum!

Fișele:

56

57

58

59

PRIMĂVARA A SOSIT

Bine ai venit!

Primăvara în pădure

La baltă

Fișele:

60

61

62

63

64

65

66

67

68

69

SĂPTĂMÂNĂ INDEPENDENTĂ

Fișele:

70

71

72

Micul ecologist

PRIETENI NECUVÂNTĂTORI

Fișele:

73

74





75

Viața în pădure









1. Un fruct, mai multe fructe. Colorează, pe fiecare rând, chenarul imaginii în care este desenat un singur fruct.





2. Numește magazinele reprezentate în imagini și produsele pe care le comercializează fiecare. Unește magazinele cu produsele care se pot cumpăra de acolo.




Să discutăm

Ți-ai dorit vreodată să-ți cumperi părinții ceva de la magazin și n-ai primit? Ce ai simțit atunci? De ce crezi că nu ți-au cumpărat lucrul acela? Pentru a-ți putea planifica cheltuielile, e important să-ți faci o listă de cumpărături. Stabilește împreună cu părinții ce produse trebuie să cumperi. Faceți o listă de cumpărături.

Știu deja...

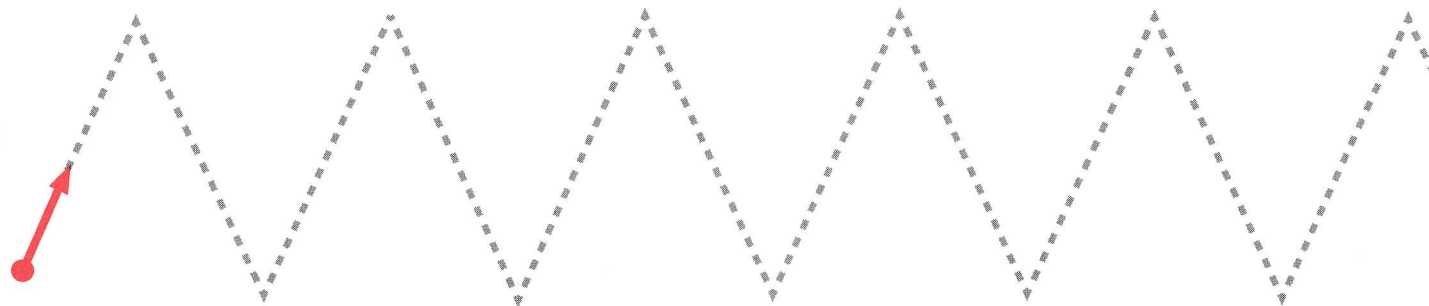

... să indic unde sunt mai puține elemente.
... să spun din ce magazin putem cumpăra un anumit produs.

Am reușit





1. Trasează cu degetul arătător drumul animalelor spre hrana lor. Numește animalele și repetă sunetele pe care le scot ele: ham, mrrrrr, cip- cirip.





2. Papagalul din imagine și-a pierdut penele. Colorează-l.




Să discutăm

Știi că animalele au perioade de activitate și perioade de somn? De exemplu hamsterii dorm toată ziua, iar noaptea devin agitați. În schimb, papagalii sunt activi ziua și dorm când se lasă întunericul. Ție în ce parte a zilei îți place să te joci? Cu ce îți place să te joci, indiferent de oră?

Știu deja...

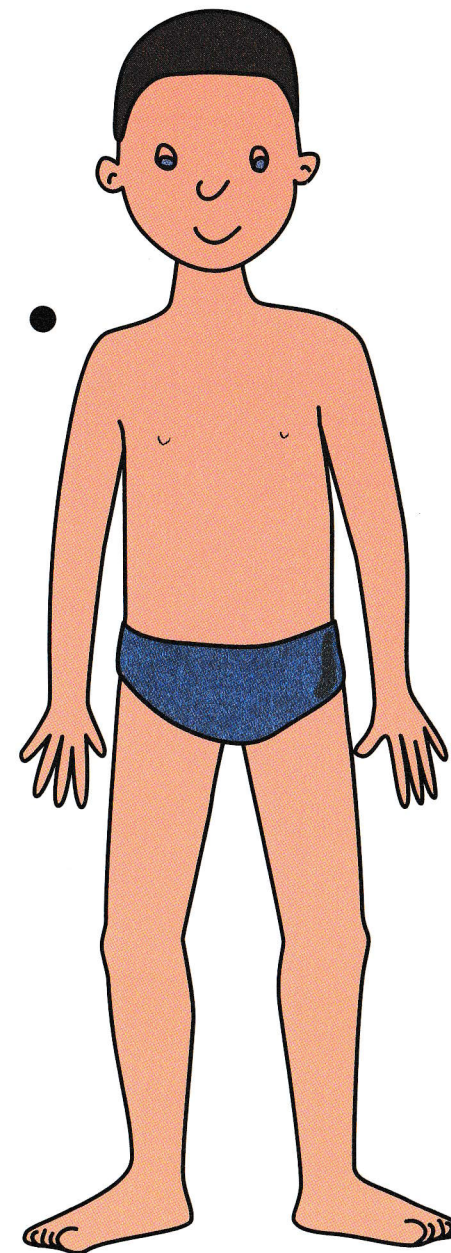


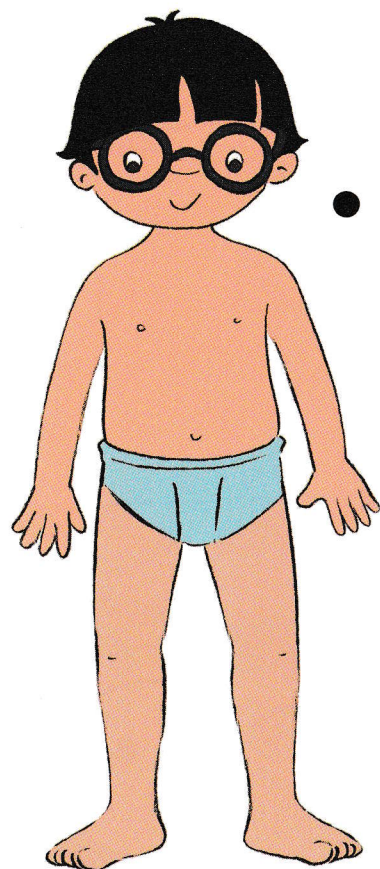
- ... să trasez cu degețelul, pe linia punctată.
- ... să recunosc hrana animalelor.
- ... să colorez în contur, respectând modelul.

Am reușit



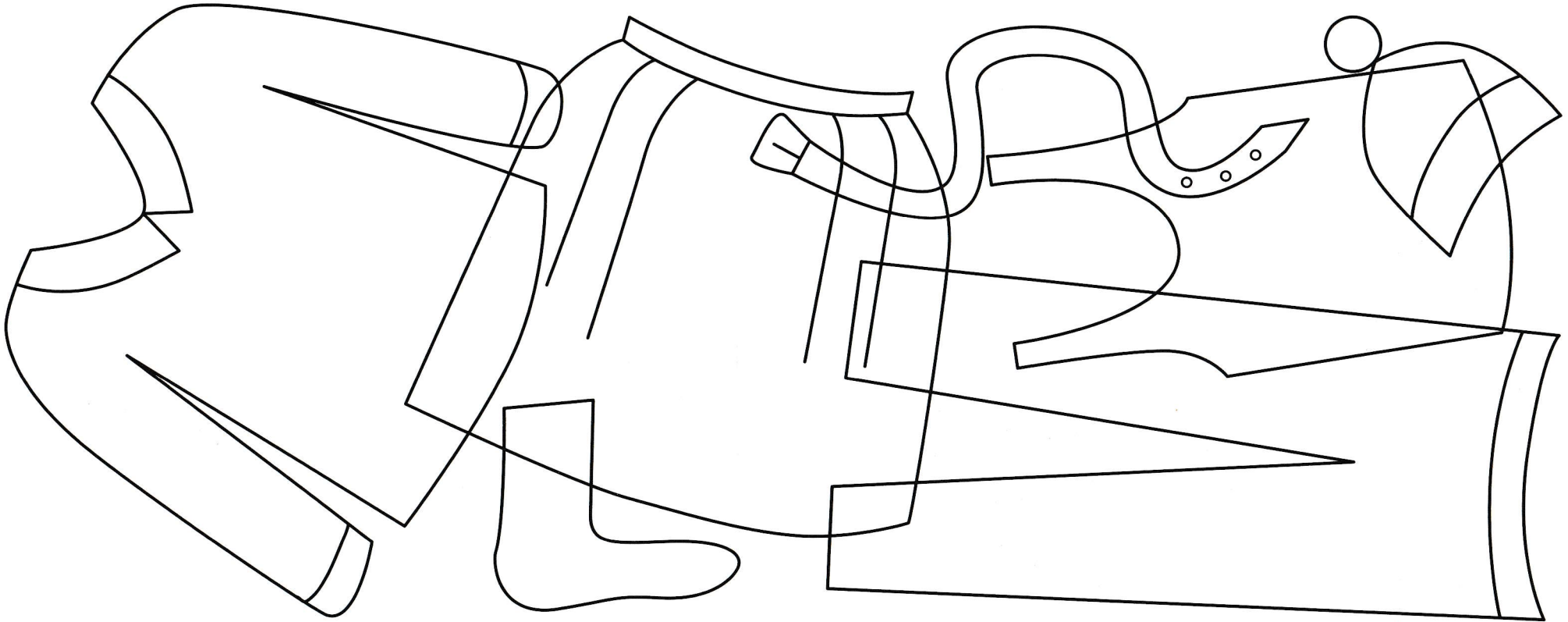


1. A cui este îmbrăcămintea? A băiatului mic sau a fratelui său mai mare?
Unește îmbrăcămintea cu băiatul potrivit.





2. În ilustrație a fost ascuns un ciorap. Colorează-l. Numește și alte obiecte de îmbrăcăminte, dacă le recunoști.



Să discutăm

Sarcina pe care Maia trebuie să o realizeze la ea acasă este sortarea și împăturirea hainelor proaspăt spălate. Nu e așa ușor să împerechezi șosetele! Vrei să încerci și tu? Întreabă-i pe părinți dacă poți să participi la această activitate. Oare cum se poate ști ale cui sunt șosetele?

Știu deja...

- ... să compar dimensiunile obiectelor.
- ... să caut și să recunosc obiecte ascunse.

Am reușit

